



# ONTDEK DE REGIO ARNHEM VANUIT JE EIGEN HUIS!

## WIST JE DAT...

... **Park Sonsbeek** in de zomermaanden podium biedt aan vele culturele en muzikale festiviteiten?

... Arnhem een broedplaats is voor creatievelingen en waar je in het **Modekwartier** de mooiste mode en designs koopt?

... Karel de Grote in 1518 het **Duivelhuis** kocht en nu de Burgemeester van Arnhem zijn werkkamer hier heeft?

... De John Frost Brug in Arnhem de bekende **'Bridge too far'** is?

... Arnhem ook wel **'Haagje van het Oosten'** werd genoemd omdat veel Hagenezen in de 19e eeuw een vakantiehuis hadden in Arnhem?

Met dit leuke doeboek word jij een expert van wat er allemaal te zien en doen is in de regio Arnhem. Los de puzzels op, ga op ontdekkingstocht in je eigen huis en tuin en doe de quiz! Veel plezier!



## WOORDZOEKER

Kruis alle woorden die onder de puzzel staan weg. Kun jij ze allemaal vinden?

V	L	K	K	P	G	N	M	X	Y	C	I	V	O	D
P	R	I	I	T	V	U	M	G	R	L	F	J	C	H
J	A	A	X	C	P	A	R	K	C	E	X	P	Q	N
M	X	A	B	L	G	D	Y	G	K	G	A	F	X	Y
U	P	P	W	C	E	T	I	A	D	N	H	K	J	R
E	L	Y	H	L	M	E	B	G	N	P	E	W	Q	R
S	R	R	M	D	J	O	T	E	M	C	K	N	W	E
U	U	S	R	F	U	Y	N	S	X	D	Y	V	J	G
M	U	G	L	T	R	K	V	Z	A	O	X	B	Y	J
D	T	X	E	F	O	T	E	N	J	K	E	I	G	I
G	A	R	A	E	I	R	E	I	Z	E	L	P	Y	T
Y	N	F	K	K	A	B	N	E	L	L	A	B	Q	Y
G	W	E	Y	K	S	W	Q	U	F	V	G	Y	B	T
D	N	H	A	N	Z	E	S	T	A	D	T	H	W	N
Y	H	T	R	O	L	L	E	Y	B	D	O	W	S	O


AAP  
KABOUTER  
NATUUR  
PLEZIER

BALLENBAK  
KASTEEL  
PANNENKOEKEN  
TIJGER

HANZESTAD  
MUSEUM  
PARK  
TROLLEY

## REBUS

Weet jij wat hier staat?



Antwoord: .....

Antwoord: Ontdek regio Arnhem vanuit je eigen huis



## THUISSAFARI

De hele dag binnen zitten is natuurlijk best saai. Maar gelukkig valt er heel veel te beleven in huis en in je eigen tuin!


Dit heb je nodig om je eigen verrekijker te maken:

- ✓ 2 wc-rolletjes
- ✓ Lijm
- ✓ Touwtje
- ✓ Papier, stickers, stiften om te versieren
- ✓ Een rolletje karton of een stukje spons

Zo maak je het:

- Versier de wc-rolletjes zoals jij wilt. Je mag helemaal zelf weten hoe ze eruit zien!
- Maak een vierkantje van een stukje karton of rol het op. Of knip een stukje spons af. Dit komt tussen de wc-rolletjes zodat je er goed doorheen kunt kijken. Doe lijm op de zijkanten en plak de versierde wc-rolletjes er aan. Vraag papa of mama om je even te helpen.
- Maak aan beide zijkanten van je verrekijker een gaatje. Maak hier een touwtje aan vast zodat je de verrekijker om je nek kunt hangen.

Nu ben je helemaal klaar om op ontdekkingsstocht te gaan!



### Binnen

Pak je verrekijker en kijk naar buiten. Zie je vogeltjes? Wat doen ze? Misschien verzamelen ze wel takjes om een nestje te bouwen. Of zoeken ze naar eten.


### Huisdier

Heb je een huisdier? Kijk door je verrekijker wat die de hele dag doet. Is het een echte luilak of houdt je huisdier van spelen?

### Tuin

Misschien zijn er buiten in je tuin ook wel dieren te zien! Misschien zie je zelfs al lieveheersbeestjes! Kun je zien hoeveel stippen ze hebben? Kijk eens onder een bloempot. Wat zie je daar allemaal? Als je met een schepje wat aarde in de tuin schept kom je ook al heel wat beestjes tegen. Spot jij ze allemaal?

- |  |                                  |                                      |
|--|----------------------------------|--------------------------------------|
| <input type="checkbox"/> Mier              | <input type="checkbox"/> Vlinder | <input type="checkbox"/> Rups        |
| <input type="checkbox"/> Lieveheersbeestje | <input type="checkbox"/> Libelle | <input type="checkbox"/> Duizendpoot |
| <input type="checkbox"/> Vogel             | <input type="checkbox"/> Slak    | <input type="checkbox"/> Kever       |
| <input type="checkbox"/> Spin              | <input type="checkbox"/> Bij     | <input type="checkbox"/> Regenworm   |
| <input type="checkbox"/> Pissebed          | <input type="checkbox"/> Mug     |                                      |



**Ook leuk:** maak tekeningen van je ontdekkingen! Heb je een mooie bloem in de tuin gevonden? Of zag je een mooie vogel buiten? Pak je kleurpotloden of stiften en maak er een mooie tekening van!



## RECEPT ARNHEMSE MEISJES

Wist je dat Arnhem een eigen koekje heeft? Het koekje werd voor het eerst in 1829 gebakken door een bakker om de geboortedag van zijn dochter te vieren.

### Alles wat je nodig hebt:

- ✓ 190 gram bloem
- ✓ 100 milliliter melk
- ✓ 5 gram gist
- ✓ 105 gram boter
- ✓ Citroensap
- ✓ Suiker
- ✓ Snufje zout

### Zo maak je het:

- Meng de gist en melk in een kom. Zeef daarna de bloem en doe dit bij de melk, samen met een halve theelepel citroensap en de zout. Roer de ingrediënten goed door elkaar met een mixer.
- Doe het deeg in een plastic zak en leg het in de koelkast. Laat het een nachtje koelen. Kun jij ondertussen dromen over je koekjes!
- Haal het deeg na een nachtje koelen uit de koelkast en maak er een rol van.
- Snijd het deeg in plakjes en maak er bolletjes van. Leg het daarna weer een half uurtje in de koelkast.
- Leg bakpapier op een bakplaat en zet alvast een bordje klaar met suiker erop.
- Rol de balletjes door de suiker en druk ze daarna plat. Maar niet te plat! Dan branden ze sneller aan. Leg ze daarna op de bakplaat en bestrooi ze met nog een beetje suiker.
- Bak de koekjes in 25 minuten gaar op 165 graden in de oven.

*Smullen maar!*



## ARNHEM QUIZ

Wat weet jij allemaal van Arnhem? Misschien ben je al heel vaak in Arnhem geweest of staat het juist op de planning. Test je kennis en kom van alles te weten over Arnhem!

### 1. Arnhem is de enige stad met trolley bussen

- Waar  Niet waar

### 2. Hoe heet het standbeeld van een wit, liggend mannetje dat in Park Sonsbeek ligt?



### 3. In het Modekwartier vind je alle grote winkelketens

- Waar  Niet waar

### 4. Welk dier ligt er aan de voet van Rozet ter ere van het 100jarige bestaan van Burgers' Zoo?

- a. Aardvarken
- b. Stokstaartje
- c. Giraffe
- d. Zeekoe

### 5. Hoeveel straatjes vormen samen een uniek stukje Arnhem met o.a. winkels en eetgelegenheden?

- a. 3straatjes
- b. 9straatjes
- c. 7straatjes
- d. 5straatjes



### 6. Hoe hoog zijn de glazen balkons van de Eusebiuskerk – met prachtig uitzicht over de hele stad!

- a. 60 meter
- b. 65 meter
- c. 73 meter
- d. 85 meter



Nog niet uitgespeeld? Download ook het kwartetspel en memory op onze website [www.visitarnhem.com/thuis](http://www.visitarnhem.com/thuis)